



my parm BI act

More than just **BI**



Decisioni basate sui dati reali. **Controllo integrato.**

Analitica intelligente
pensata ulteriormente

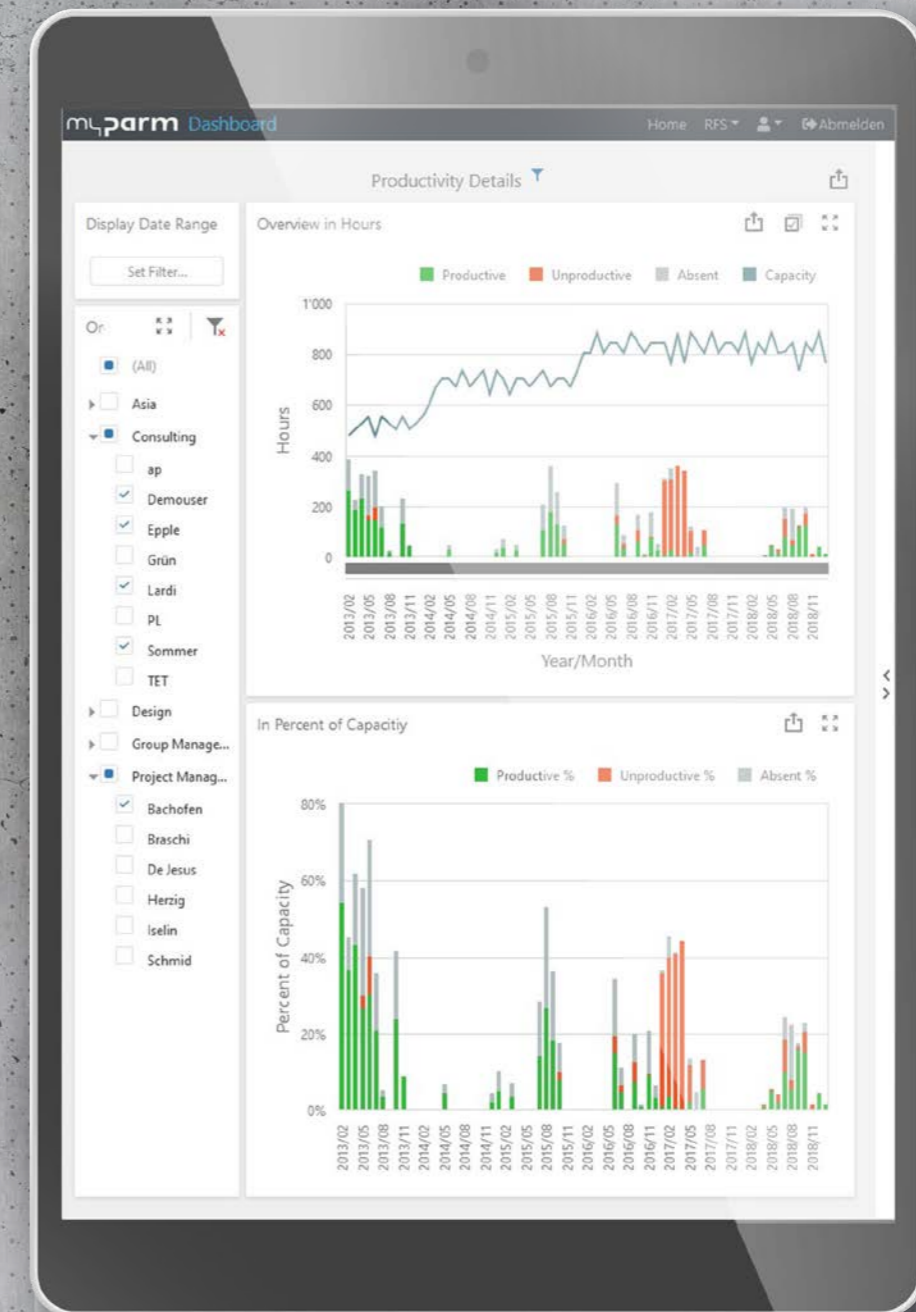
myPARM BI^{act}

OLTRE LA SEMPLICE BUSINESS INTELLIGENCE

myPARM BI^{act} vi supporta nella soluzione di attività aziendali mediante la valutazione di informazioni rilevanti che rende disponibili in modo rapido e facile. Permettendovi di prendere le migliori decisioni per la vostra organizzazione.

Gli strumenti di analisi intelligente presenti nei cruscotti interattivi vi consentono di rispondere in modo esatto alle domande che incontrate nella vostra attività. I report possono essere visualizzati in tempo reale alla semplice pressione di un pulsante – esattamente al livello di dettaglio di cui necessitate e da diverse prospettive.

Con myPARM BI^{act} preservate non solo una panoramica completa di dati e informazioni sulle vostre attività, ma potete anche trasformare le vostre intuizioni in istruzioni immediatamente applicabili. Ciò vi dà la possibilità, con un unico sistema, di pianificare e controllare le attività e monitorare la loro corretta attuazione.



myPARM
BI^{act}

Decisioni solide mediante informazioni centralizzate

Il software myPARM BI^{act} vi consente, con una singola applicazione di assumere decisioni strategiche migliori e di tradurle efficacemente in azioni. Cruscotti intelligenti e presentazioni visuali vi aiutano nell'interpretazione di dati e informazioni.

DECISIONI BASATE SU DATI REALI

Inserite in modo flessibile myPARM BI^{act} nel vostro ambiente ICT corporate e integrate dati provenienti da molteplici sistemi con il supporto delle nostre molteplici finzioni di interfaccia. Completate con dati e commenti aggiunti manualmente e disponibili per tutti gli utenti in tempo reale.

Convertite i dati grezzi in informazioni affidabili, che possiate utilizzare per ottenere risposte chiare e aggiornate ai vostri interrogativi. Per prendere decisioni basate su dati reali liberando tempo per attività prioritarie.



swiss made software
+swiss hosting

INTELLIGENT ANALYTICS

Fornite ai vostri utenti uno strumento potente che renda i dati visibili e comprensibili. I cruscotti interattivi e un report designer vi supportano nella presentazione dei dati nel modo più aderente ai vostri propositi.

Il sistema di gestione integrata delle informazioni, di analisi di minacce e opportunità, così come quello di forecast intelligente vi supportano nella comprensione dei risultati.

CONTROLLO INTEGRATO

Usate le analisi dei dati per tradurre le informazioni direttamente in misure operative. Con la gestione integrata delle attività, potrete creare, pianificare e assegnare compiti ai vostri dipendenti in un unico sistema: non sarà necessario cambiare sistema durante il processo di gestione. La funzione di commento vi aiuterà a fornire tutte le informazioni necessarie per questo scopo e a ricevere feedback.

myPARM BI^{act} dispone inoltre di un sistema di allarme e preallarme che ti informa in ogni momento in caso di imprevisti o superamento dei valori limite in modo da poter reagire nel modo più rapido possibile.

Sofisticate Funzioni di BI combinate con appropriate funzioni di controllo

Utilizzate myPARM BI^{act} non solo per registrare e valutare i risultati individuali delle vostre attività, ma anche per trasformare i dati in successi futuri. Reagite ai cambiamenti rapidamente grazie a dati attuali e risparmiate sui costi rendendo i processi più snelli ed efficaci.



PROVIDE DATA

Collegate il sistema con svariate interfacce per importare i vostri dati effettivi, di pianificazione o di qualsiasi altro tipo. Prepararate, rifinite e combinate i dati in myPARM. Potete anche aggiungere manualmente dati e commenti importanti.



SISTEMA INFORMATIVO MANAGERIALE



RISCHI & OPPORTUNITÀ



VALUTAZIONI E PREVISIONI VISUALI

INDIVIDUAL REPORTS

Create report in modo rapido e intuitivo in cruscotti interattivi con un'ampia varietà di grafici e strumenti. Con Report Designer potete creare report con il vostro design e prepararli per la stampa o l'esportazione in molteplici formati.



GESTIONE PER INCARICHI



FUNZIONE DI COMMENTO




SISTEMA DI ALLARME E PREAVVISO


PREPARAZIONE


ANALYTICS

REPORTING

CONTROLLO

 INTERFACCE da e verso varie sorgenti dati

 PREPARAZIONE DATI


 INSERIMENTI MANUALI DI DATI

ANALYSE & VISUALISE DATA

Create valutazioni, analisi e previsioni sui vostri problemi in cruscotti interattivi. Realizzate rappresentazioni esaustive dei rischi e delle opportunità. Visualizzate le vostre valutazioni in modo accattivante.

 VALUTAZIONI VISUALI

 REPORT DESIGNER

 ESPORTAZIONE in differenti formati

CONTROL ACTIONS

Convertite in modo immediato risultati delle analisi in azioni. Definite le attività e assegnatele ai vostri dipendenti. Collegate queste attività a progetti, rischi o opportunità, impostatene le priorità e tenete sotto controllo la loro esecuzione

Integrazione e preparazione dei dati in accordo alle vostre necessità

Utilizzate le numerose interfacce di myPARM per importare dati rilevanti da tutto l'ecosistema informativo aziendale e integrateli con informazioni inserite manualmente, per facilitare le vostre decisioni. Concentratevi su ciò che è per voi più importante: i vostri dati. myPARM BI^{act} è progettato per non farvi dedicare tempo prezioso alla personalizzazione.

La funzionalità di Self-Service Business Intelligence vi consente di comporre report e analisi in modo autonomo, rapido e semplice senza dover ricorrere alle risorse del vostro reparto IT. myPARM offre a tutti gli utenti un accesso facile e affidabile, in tempo reale, ai dati di cui hanno necessità.

INTEGRAZIONI **SEMPLICI** NELLA VOSTRA INFRASTRUTTURA **RAPIDE IMPORTAZIONI DATI**

Sono supportate le seguenti sorgenti dati: The following data sources are supported: SQL, OLAP, Microsoft Excel workbooks/CSV, Entity Framework, Object, Extract, XPO, JSON, Federated, MongoDB.

myPARM BI^{act} supporta le seguenti interfacce standard verso sistemi di data warehouse ben noti quali: Microsoft SQL Server / CE / Analysis Services, Microsoft Access, Oracle Database, Amazon Redshift, Google BigQuery, Teradata, SAP Sybase Advantage / Sybase ASE / SQL Anywhere, IBM DB2, Firebird, MySQL, Pervasive PSQL, VistaDB, SQLite, XML file

INTEGRAZIONI DI DATI

Fornite dati aggiornati e utilizzabili per l'analisi in qualsiasi momento con l'aiuto di moderni strumenti di integrazione.

- ▶ Data Warehouse integrato
- ▶ numerose interfacce standard
- ▶ inserimento manuale dei dati (dati di pianificazione, dati qualitativi, ecc.)



PREPARAZIONE DATI

Consentite ai vostri dipendenti in qualsiasi parte dell'organizzazione di creare analisi in conformità con le linee guida sulla governance dei dati.

- ▶ preparazione gratuita di modelli di dati
- ▶ BI self-service



ARCHIVIAZIONE/OPERATIVITÀ SUI DATI

Indipendentemente da come desiderate utilizzare myPARM BI^{act} e dove desiderate archiviare i dati, il software si adatta alle vostre esigenze specifiche.

- ▶ on-premise
- ▶ cloud proprietario
- ▶ cloud pubblico

LA VOSTRA BI
ADATTATA **SU DI VOI**

Versatile analyses, intelligent forecasts

In base alle vostre esigenze create nuovi report *ad hoc* o adattatene di standard. Con la semplice pressione di un pulsante, ricevete tutti i dati rilevanti per le vostre decisioni. Sarete inoltre informati dal sistema di allerta precoce in caso di eventi imprevisti o superamento di valori limite.

Potenti strumenti di analisi consentono di prendere decisioni e di definire piani ottimali. Inoltre, mostrano tendenze importanti e analisi what-if. La gestione integrata del rischio e delle opportunità vi supporta nell'analisi e vi consente di implementare strategie e misure appropriate.

TRASPARENZA DEI DATI ANALISI IN TEMPO REALE QUANDO E DOVE SONO NECESSARIE



GESTIONE DI RISCHI E OPPORTUNITÀ
vi supporta per prendere misure corrette

CRM Customers

Overview Customer Matrix

Customers Top 20 - Lifetime Profitability

Customer	Lifetime Profitability	Customer lifetime revenue	Average order size	Average spend per customer	Days beyond terms DBT	Number of complaints	Relationship Freshness (days since last contact)
Aliquet Diam Sed LLP	EUR 347'692	EUR 447'692	EUR 28'446	EUR 5'987	38	1	93
Ultrices Iaculis Corporation	EUR 335'637	EUR 405'637	EUR 23'941	EUR 200'000	10	3	32
Ligula Tortor Dictum Incorporated	EUR 321'219	EUR 421'219	EUR 58'744	EUR 5'989	30	0	62
Suspendisse Foundation	EUR 314'869	EUR 450'869	EUR 31'892	EUR 345	29	0	72
At Consulting	EUR 309'873	EUR 489'873	EUR 33'185	EUR 582	19	1	70
Luctus Aliquet Consulting	EUR 303'022	EUR 363'022	EUR 39'917	EUR 6'453	33	1	78
Praesent Eu Dui Inc.	EUR 301'124	EUR 381'124	EUR 30'383	EUR 592	7	0	98
Diam Duis Industries	EUR 267'532	EUR 307'532	EUR 53'431	EUR 583	16	1	36

Customer - KPIs

Detailed view for Aliquet Diam Sed LLP:


- Datum: 28.2.2022
- Name: Rutrum Magna Foundation
- Number of complaints: 0
- Average spend per customer: 34564 EUR
- Customer defection rate probability: 75 %
- Order value of complaint items as percentage of turnover: 2 %
- Average order size: 39313 EUR
- Days beyond terms (DBT): 0 d
- Debitors Sales Outstanding (DSO): 31 d
- Identified problems: 7
- Solved problems: 0

VISUALIZZAZIONE DATI

CRUSCOTTI INTERATTIVI

Visualizzate i vostri dati in cruscotti intelligenti.

- ▶ Funzione drill-down
- ▶ Filtri
- ▶ Esporta in vari formati



VALUTAZIONE DATI

FLESSIBILI ANALISI DATI

- ▶ Aggregazioni (somma e livello intermedio)
- ▶ Calcoli (Percentuale del totale, Riepiloghi parziali, Differenza, Differenze percentuali, medie mobili, ordini di priorità, calcoli personalizzati)
- ▶ Cruscotti parametrici
- ▶ Analisi avanzate dei dati



ELABORAZIONE DATI

Somme parziali, raggruppamenti, ordinamenti, filtri, visualizzazione primi N record



INSERIMENTO MANUALE DI DATI

fornite informazioni aggiuntive per tutti gli utenti, in tempo reale

Preparazione visuale di dati in base alle vostre necessità

Le analisi sono visualizzate in modo accattivante per poterne ottenere una panoramica ottimale. A tale scopo è disponibile un'ampia gamma di opzioni, che potrete utilizzare in base alle vostre specifiche esigenze.



PIVOT

Combinare, analizzare e mettere in relazione grandi quantità di dati.



GRAFICI

Diagrammi a barre e lineari, grafici a torta, grafici a dispersione / nubi di dispersione.



TABELLE

La classica visualizzazione tabellare fornisce una semplice ma efficace panoramica complessiva di dati e cifre.



SCHEDE

Fornite una panoramica veloce delle cifre chiave di differenti oggetti.



MAPPE

Mappe geopuntuali e coropletiche, diagrammi a bolle e a torta.



MAPPE AD ALBERO

Vi supportano nel riconoscimento di schemi nei vostri dati



FILTRI

Filtri per intervalli, a casella combinata, su lista di campi, per vista ad albero e per data.



STRUMENTI

Vi mostrano lo stato corrente in modo rapido e intuitivo

Report e cruscotti facili da interpretare e semplici da creare

A partire dalle cifre chiave Create in modo semplice e intuitivo le vostre valutazioni e visualizzatele mediante report e cruscotti, nei formati che preferite. Il sistema di reportistica attiva crea in modo automatico i vostri report, a intervalli regolari o quando siano superate soglie di attenzione.

SISTEMA INFORMATIVO PER IL MANAGEMENT

Tutti i dati più importanti della vostra area di responsabilità, disponibili a colpo d'occhio per solide decisioni strategiche, tattiche e operative.

REPORT DESIGNER

Create da voi i vostri report in base alle vostre necessità. Adattate l'aspetto alla vostra identità aziendale e scegliete quali cifre chiave e visualizzazioni volete impostare.

GESTIONE DOCUMENTALE

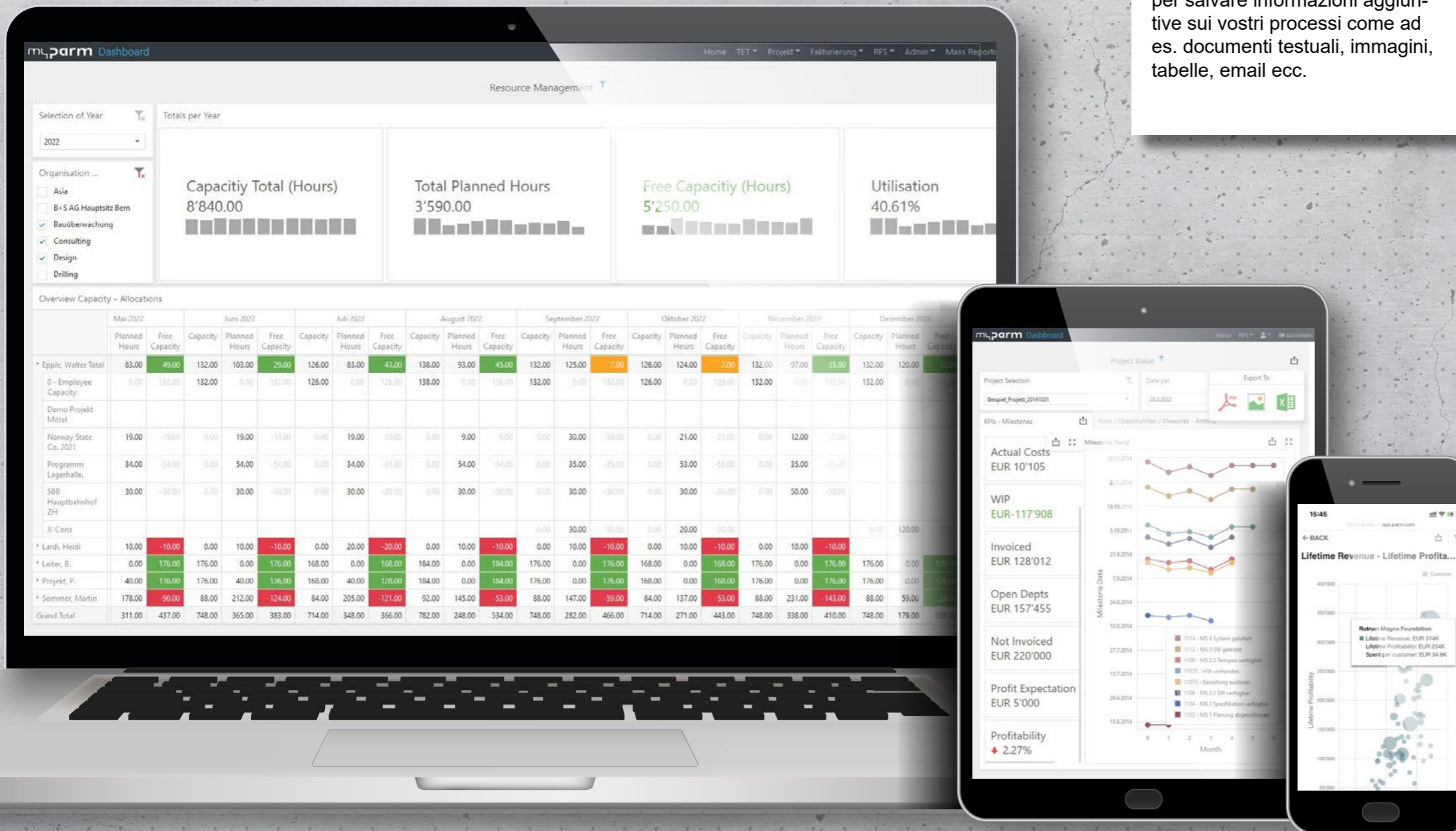

Gestione documentale integrata per salvare informazioni aggiuntive sui vostri processi come ad es. documenti testuali, immagini, tabelle, email ecc.

OTTIMIZZATO PER DISPOSITIVI PORTATILI

Adattamento e ottimizzazione automatiche dei cruscotti a dispositivi portatili (smartphone e tablet).

ESPORTAZIONE DATI

in formati comuni quali Excel, PPT, Word, PDF, XML, ecc.



Convertite i risultati in attività, controllatene l'implementazione in modo ottimale.

Migliorate i flussi informativi fra livello manageriale ed esecutivo, ottimizzate l'esecuzione delle attività.

La gestione integrata per incarichi vi consente di trasformare le conclusioni che traete in azioni. Create e assegnate incarichi ai vostri colleghi in modo flessibile e ricevete in ogni momento riscontri sullo stato corrente, sulle deviazioni dal piano o sul loro completamento.

GESTIONE PER INCARICHI



- ▶ **Pianificate**, registrate e schedulate le attività.
- ▶ **Collegate** gli incarichi ad attività, rischi, opportunità, ecc.
- ▶ **Controllate**: assegna priorità, monitora e assegna compiti.
- ▶ **Tracciate**: mantenete lo stato delle vostre iniziative sempre sotto controllo mediante in Kanban board chiare, report e cruscotti.

COLLABORAZIONE

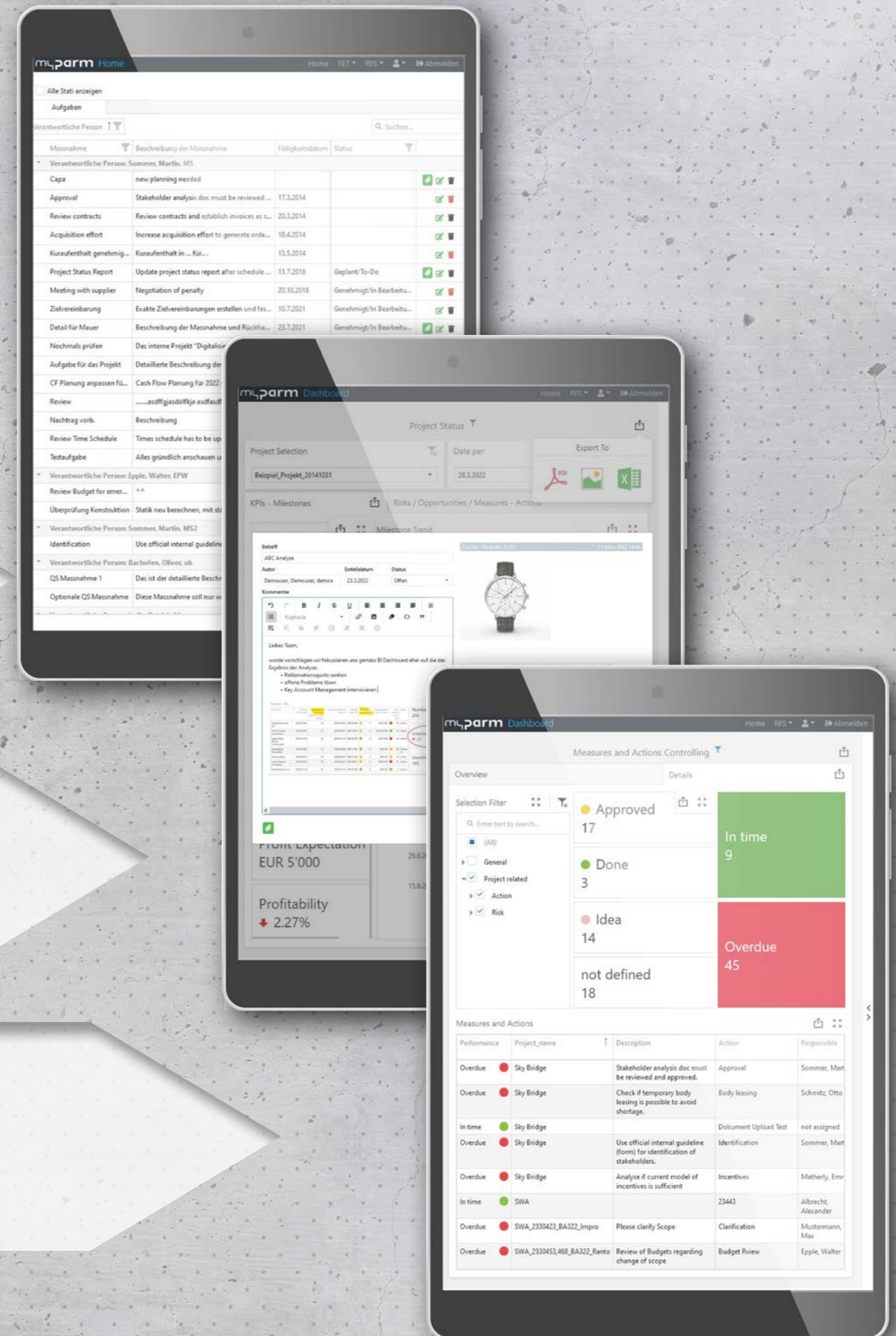


Fornite informazioni importanti a colleghi e dipendenti in modo rapido e semplice utilizzando la funzione di commento integrata. Aggiungete commenti utili o chiedete ulteriori informazioni su incarichi, analisi, rischi e opportunità, ecc.

SISTEMA DI ALLARME E PREAVVISO



Il sistema di allarme e preavviso vi informa automaticamente quando si verificano eventi imprevisti o vengono superate soglie limite. In questo modo potete reagire in qualsiasi momento in modo rapido e flessibile sulla base dei dati e delle valutazioni attuali.



Implementazioni rapide grazie a soluzioni fondate su pratiche ottimizzate

I tempi di implementazione di myPARM sono brevi grazie a soluzioni di best practice pre-configurate per settore e alle metodologie di progetto adottate. Anche l'impegno necessario per la formazione è contenuto, perché l'interfaccia utente è progettata in modo intuitivo e la guida dell'utente è ottimizzata dal controllo di processo. Le regolazioni automatiche (tailoring) dei processi e delle maschere di input consentono di risparmiare tempo e fatica amministrativa.

Avete intenzione di non sovraccaricare il vostro reparto IT interno ed evitare alti costi di investimento? Siamo disponibili ad offrire l'hosting di myPARM nel cloud.

I vostri beneficii:

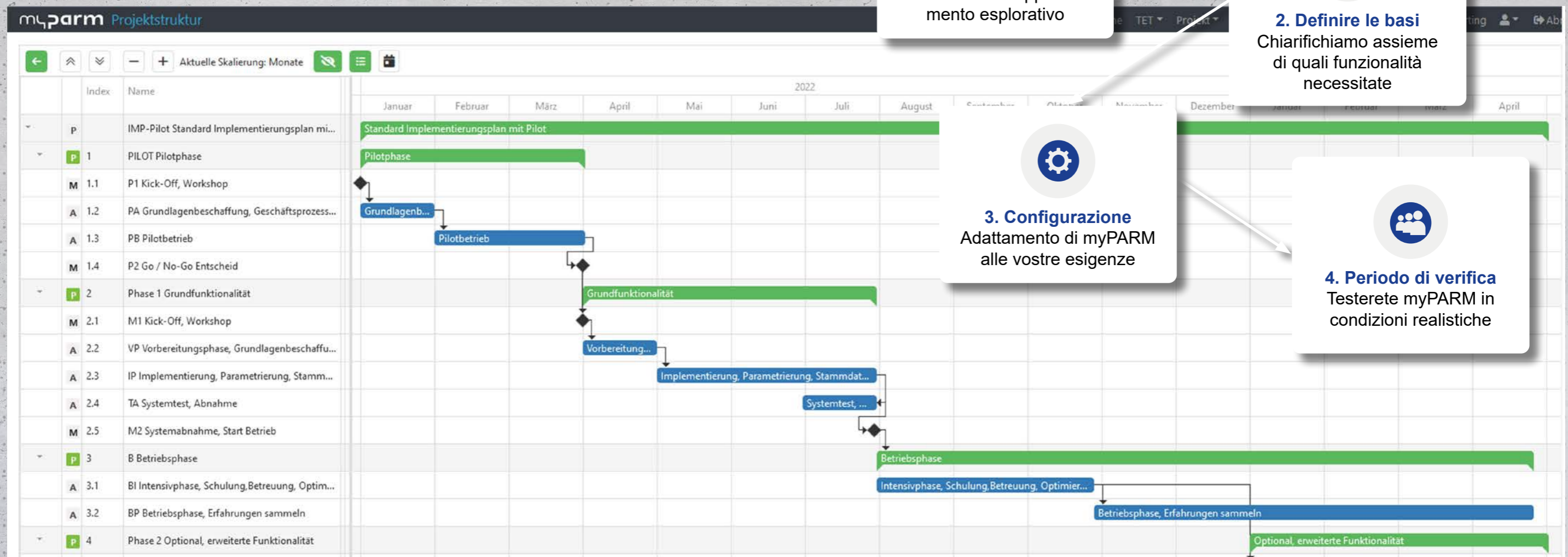
- ▶ Dati in un ambiente privato in Svizzera o in Germania
- ▶ Ambiente sicuro, prestazioni elevate
- ▶ Risparmio sul personale IT e sui costi di investimento
- ▶ Backup, sicurezza dei dati e attività amministrative gestite da Parm

Provate myPARM con un progetto pilota senza rischi

Vi forniremo ogni strumento necessario per provare la nostra soluzione software in un periodo compreso fra i due e i tre mesi. Il vostro dipartimento IT non sarà coinvolto in attività operative.

Il Progetto Pilota comprende:

- ▶ l'intera infrastruttura in un ambiente ospitato gratuitamente
- ▶ configurazione di base e prime regolazioni individuali al prezzo di costo
- ▶ licenze gratuite per tutti gli utenti



Funzioni di myPARM BI^{act}

Fornitura e gestione dati

Gestione e operazione dei dati:

- on-premise
- cloud proprietario
- cloud pubblico

Data warehouse integrato

Preparazione gratuita di modelli dati

Inserimento dati manuale

Parco interfacce completo

Self-Service BI

Funzioni analitiche e visualizzazione

Cruscotti interattivi
(drill-down, filtri, ecc.)

Analisi dati:

- Aggregazioni
(summary and intermediate levels)
- Calcoli
(Percentuale sul totale, somme correnti, differenze, differenze percentuali, medie mobili, ordinamenti, calcoli personalizzati)
- Parametri cruscotto

Preparazione dati:

- Riassunti
- Raggruppamenti
- Ordinamenti
- Per filtri
- Primi N record

Analisi dati avanzate

Inserimenti manuali dei dati

Gestione integrata di rischi e opportunità

Visualizzazioni:

- Griglie e fogli di calcolo
- Pivot
- Grafici a barre
- Diagrammi lineari
- Mappe ad albero
- Grafici a torta
- Diagrammi a dispersione
- Schede
- Strumenti
- Testi
- Immagini
- Mappe
(mappe geospaziali e coropletiche, diagrammi a bolle e a torta)
- Filtri
(su intervalli, a casella combinata, a lista, per visualizzazione ad albero, per data)

Reportistica

Formattazione automatica per dispositivi portatili (smartphone e tablet)

Sistema di gestione manageriale integrato

Report designer integrato

Gestione documentale integrata

Esportazione in vari formati

Controllo

Gestione per incarichi integrata

Riscontri e inserimento manuale dati

Collaborazione: funzioni di commento

Sistema di allarme e preavviso integrato

myPARM BI^{act}

*Avete altre
domande?*

Saremo lieti di rispondervi
in ogni momento!

Non dovete fare altro che organizzare
un **incontro** con noi. Saremo lieti di
presentarvi il nostro software.

Prenotate voi stessi l'appuntamento su:
<https://calendly.com/parmag>
o chiamate il numero: +41 71 243 10 00

► Maggiori informazioni su parmag.com



Parm AG

📍 Bahnhofstrasse 31
8280 Kreuzlingen
Switzerland

☎ +41 71 243 10 00
✉ info@parm.com

🌐 parm.com
parm.com/myparm-bi